








2022年度 第23回 西日本大学バレーボール学連女子選抜対抗戦

	1 九州選抜	2 関西選抜	3 中国選抜	4 東海選抜	5 四国選抜	6 北海道選抜	7 北信越選抜	W	L	総得点	総失点	順位
								Wsets	Lsets			
								セット率		得点率		
1 九州選抜		○ 27 - 25 3 25 - 22 0 15 - 11	○ 25 - 16 3 25 - 21 0 15 - 13	○ 25 - 23 2 25 - 19 1 11 - 15	○ 25 - 16 3 25 - 9 0 15 - 11	○ 25 - 14 3 25 - 18 0 15 - 5	○ 23 - 25 2 25 - 17 1 15 - 9	6	0	386	289	1
16	2	8.000		1.336								
2 関西選抜	● 25 - 27 0 22 - 25 3 11 - 15		○ 22 - 25 2 25 - 16 1 15 - 13	○ 25 - 20 3 25 - 21 0 19 - 17	○ 25 - 9 3 25 - 16 0 15 - 8	○ 25 - 8 3 25 - 22 0 15 - 11	○ 25 - 21 3 25 - 10 0 15 - 8	5	1			
14	4	3.500		1.315								
3 中国選抜	● 16 - 25 0 21 - 25 3 13 - 15	● 25 - 22 1 16 - 25 2 13 - 15		● 19 - 25 1 22 - 25 2 15 - 5	○ 25 - 23 2 22 - 25 1 15 - 7	○ 25 - 17 3 25 - 16 0 15 - 13	○ 26 - 24 3 25 - 22 0 15 - 9	3	3	353	338	4
10	8	1.250		1.044								
4 東海選抜	● 23 - 25 1 19 - 25 2 15 - 11	● 20 - 25 0 21 - 25 3 17 - 19	○ 25 - 19 2 25 - 22 1 5 - 15		○ 25 - 10 2 25 - 19 1 13 - 15	○ 25 - 23 3 25 - 15 0 15 - 7	○ 25 - 12 2 25 - 21 1 8 - 15	4	2			
10	8	1.250		1.102								
5 四国選抜	● 16 - 25 0 9 - 25 3 11 - 15	● 9 - 25 0 16 - 25 3 8 - 15	● 23 - 25 1 25 - 22 2 7 - 15	● 10 - 25 1 19 - 25 2 15 - 13		○ 23 - 25 2 25 - 22 1 15 - 10	● 20 - 25 0 19 - 25 3 14 - 16	1	5	284	378	6
4	14	0.286		0.751								
6 北海道選抜	● 14 - 25 0 18 - 25 3 5 - 15	● 8 - 25 0 22 - 25 3 11 - 15	● 17 - 25 0 16 - 25 3 13 - 15	● 23 - 25 0 15 - 25 3 7 - 15	● 23 - 23 1 25 - 25 2 10 - 15		● 12 - 25 0 15 - 25 2 15 - 15	0	6			
1	16	0.063		0.693								
7 北信越選抜	● 25 - 23 1 17 - 25 2 9 - 15	● 21 - 25 0 10 - 25 3 8 - 15	● 24 - 26 0 22 - 25 3 9 - 15	● 12 - 25 1 21 - 25 2 15 - 8	○ 25 - 20 3 25 - 19 0 16 - 14	○ 25 - 12 2 25 - 15 0 15 - 15		2	4	324	347	5
7	10	0.700		0.934								